



Actividades para Educadores

Construir Vocabulario


Proporcionando una explicación simple para las palabras que los niños no estén familiarizados puede ayudar a desarrollar las habilidades lingüísticas. Puede describir el significado de una palabra, señalar una ilustración o usar su tono de voz para transmitir el significado de la palabra. Aquí hay algunas palabras para explicar mientras leen Nigel y la Luna:

- Orgullo : un sentimiento de felicidad al saber que hiciste algo bueno
- Carrera : un trabajo que alguien hace durante mucho tiempo
- Distancia : qué tan lejos están dos cosas una de la otra
- Estremecerse –temblar cuando estás nervioso o asustado
- Hundirse : hacerse pequeño
- Preocuparse – pensar en algo de lo que tienes miedo
- Elegante – muy especial
- Alzarse - hacerse grande



Comparte tus sueños: Escribir

En Nigel y la Luna, Nigel tiene miedo de contar sus sueños a otras personas, pero le resulta fácil contárselos a la luna. Con los niños, dibuje o imprima estrellas de la plantilla para capturar sus sueños. Pregúnteles: "¿Que sueñas ser cuando seas grande?" Anímelos a pensar en diferentes trabajos, personalidades y rasgos de carácter. Ayude a los niños a escribir su sueño en una estrella y déjelos colorear o decorar su papel. Recorte las estrellas y ayude a los niños a pegar las suyas en una pared. Agregue una luna para crear un cielo nocturno en su salón de clases.



Actividades para Educadores

Trabajar en la oficina de correos: obra dramática

La mamá de Nigel es una carterera, o alguien que entrega todo tipo de correo a las personas. En el centro, proporcione una bolsa para llevar correo, una caja para recoger el correo y una mesa para un mostrador de correo. Incluya suministros para escribir y empacar correo, tales como: sobres, papel, cinta adhesiva y sellos. Apoye a los niños mientras planifican cómo quieren preparar, recoger y enviar correo. Fomente el desarrollo del lenguaje oral preguntando a los niños qué están escribiendo en su carta y a quién están enviando sus paquetes.

Lo que nos hace especiales: el arte

Todos los estudiantes en el salón de clases de Nigel tienen cosas sobre sí mismos que los hacen diferentes y únicos. Anime a los niños a pensar en lo que los hace únicos y especiales. Recorte imágenes de periódicos o revistas que representen cosas con las que les gusta jugar, comer o hacer con familiares y amigos. Dibuje un contorno del cuerpo, y apoye a los niños a pegar las imágenes para crear un collage de las muchas cosas que los hacen especiales. Permita que los niños compartan sobre las muchas cosas que seleccionaron para su collage.


Vamos a Dance: Música y Movimiento

Nigel sueña ser bailarín de ballet, pero cuando busca en los libros, Nigel no encuentra un bailarín que se parezca a él. Al igual que Nigel, los niños también pueden ser bailarines de ballet o simplemente pueden bailar eligiendo sus propios movimientos favoritos. Invítelos a imaginar que son bailarines. Pruebe diferentes movimientos como: girar, saltar y balancearse. Ponga música y deje que la clase muestre sus mejores movimientos.

Más ideas

¡Mantén los sueños en marcha! Aquí hay algunas ideas adicionales para su salón de clases:

- **Haz capas de superhéroe:** Deja que los niños diseñen su propia capa de superhéroe. Use crayones, calcomanías y papel de seda para ayudar a cada niño a representar quiénes son y en quién quieren convertirse.




Actividades para Educadores

- **Dibuje el cielo nocturno:** Anime a los niños a usar crayones de colores claros en papel oscuro para hacer el cielo nocturno con la luna y las estrellas. Invite a los niños a agregarse a el dibujo. ¿Quieren bailar en la luna como Nigel?
- **Haga una roca lunar:** Haga que los niños decoren una roca para hacer su propia roca lunar especial. Hable con los niños sobre las formas en que pueden usar su roca lunar, como compartir sus sueños o sostenerla cuando se sientan nerviosos.
- **Escriba a los héroes trabajadores esenciales:** Pida a los niños que piensen en los diferentes tipos de trabajadores esenciales en su comunidad. Ayúdalos a escribir una nota de gratitud. Dirija un sobre y envíelo a la oficina de correos o entrégala en persona.


Sigue leyendo

¡Sigue explorando los temas de Nigel y la Luna, leyendo más libros! Algunas ideas son:

- Sumérgete en más libros sobre la confianza en ti mismo y el orgullo leyendo:
 - *The Day You Begin* escrito por Jacqueline Woodson; ilustrado por Rafael López
 - *You Matter* escrito e ilustrado por Christian Robinson
 - *The Proudest Blue: A Story of Hijab and Family* escrito por Ibtihaj Muhammad y S.K. Ali; ilustrado por Hatem Aly
- Profundiza las conversaciones sobre sueños y deseos. Probar:
 - *Kamala and Maya's Big Idea* escrito por Meena Harris; ilustrado por Ana Ramírez González
 - *Dream Street* escrito por Tricia Elam Walker; ilustrado por Ekua Holmes
 - *Remember to Dream*, Ebere escrito por Cynthia Erivo; ilustrado por Charnelle Pinkney Barlow
- Profundice en los temas del cielo nocturno leyendo:
 - *Mae Among the Stars* escrito por Roda Ahmed; ilustrado por Stasia Burrington
 - *A Home Under the Stars* escrito e ilustrado por Andy Chou Musser
 - *Sing to the Moon* escrito por Nansubuga Nagadya Isdahl; ilustrado por Sandra van Doorn



Actividades para Educadores



Art © 2022 Gracey Zhang